



ТЕРРИТОРИАЛЬНЫЙ ОРГАН  
ФЕДЕРАЛЬНОЙ СЛУЖБЫ  
ГОСУДАРСТВЕННОЙ СТАТИСТИКИ  
ПО РЕСПУБЛИКЕ ТАТАРСТАН

# ИНДЕКСЫ ЦЕН ПРОИЗВОДИТЕЛЕЙ ПРОМЫШЛЕННЫХ ТОВАРОВ В РЕСПУБЛИКЕ ТАТАРСТАН

январь 2024 года

# СОДЕРЖАНИЕ

Индексы цен производителей и потребительских цен	3
Индексы цен производителей промышленных товаров	9
Индексы цен производителей по обрабатывающим производствам	12

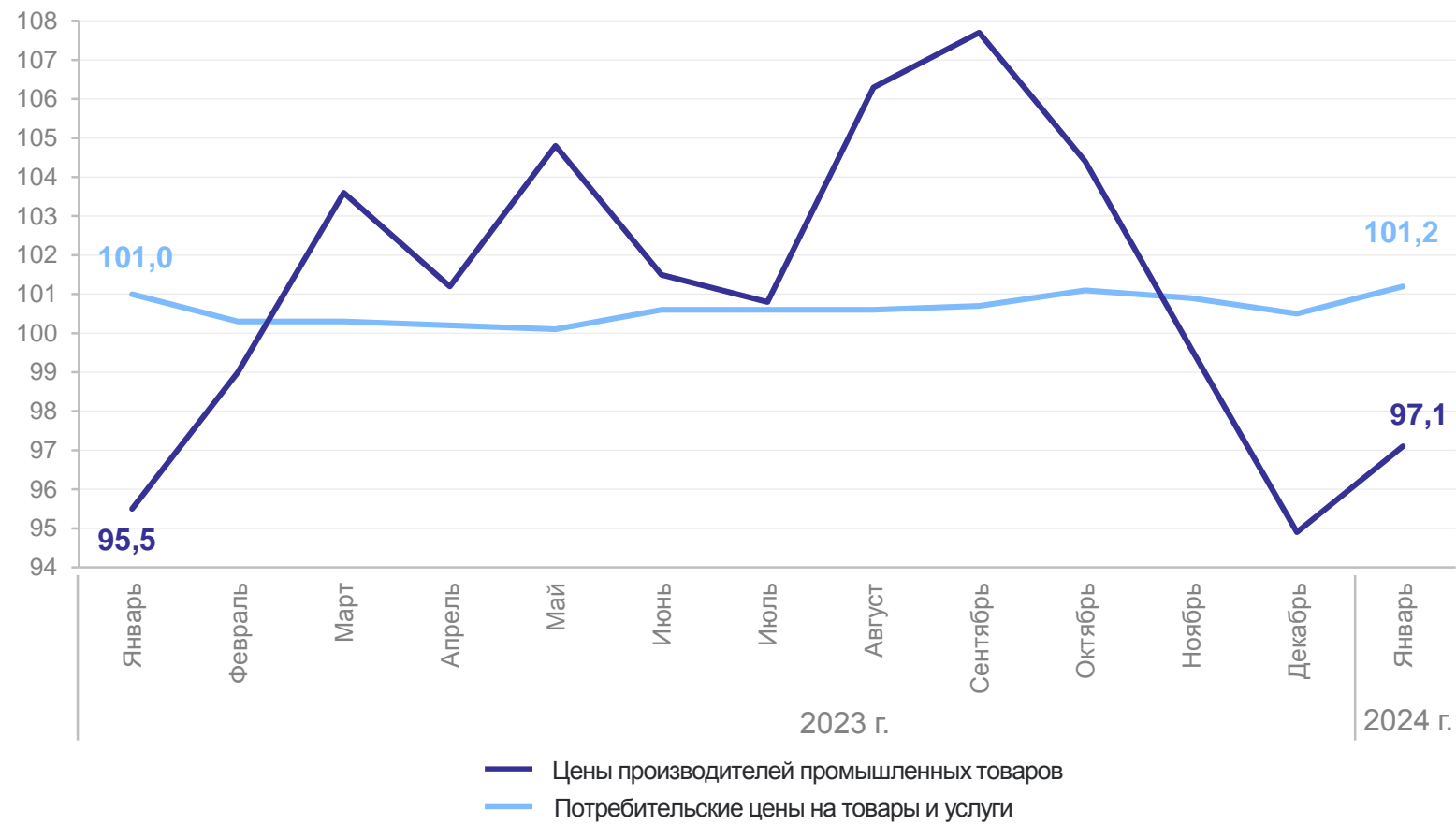
1

Индексы цен производителей  
и потребительских цен

# ИНДЕКСЫ ЦЕН ПРОИЗВОДИТЕЛЕЙ (ВНУТРЕННИЙ РЫНОК) И ПОТРЕБИТЕЛЬСКИХ ЦЕН

ТАТАРСТАНСТАТ

в % к предыдущему месяцу



# ИНДЕКСЫ ЦЕН ПРОИЗВОДИТЕЛЕЙ (ВНУТРЕННИЙ РЫНОК) И ПОТРЕБИТЕЛЬСКИХ ЦЕН

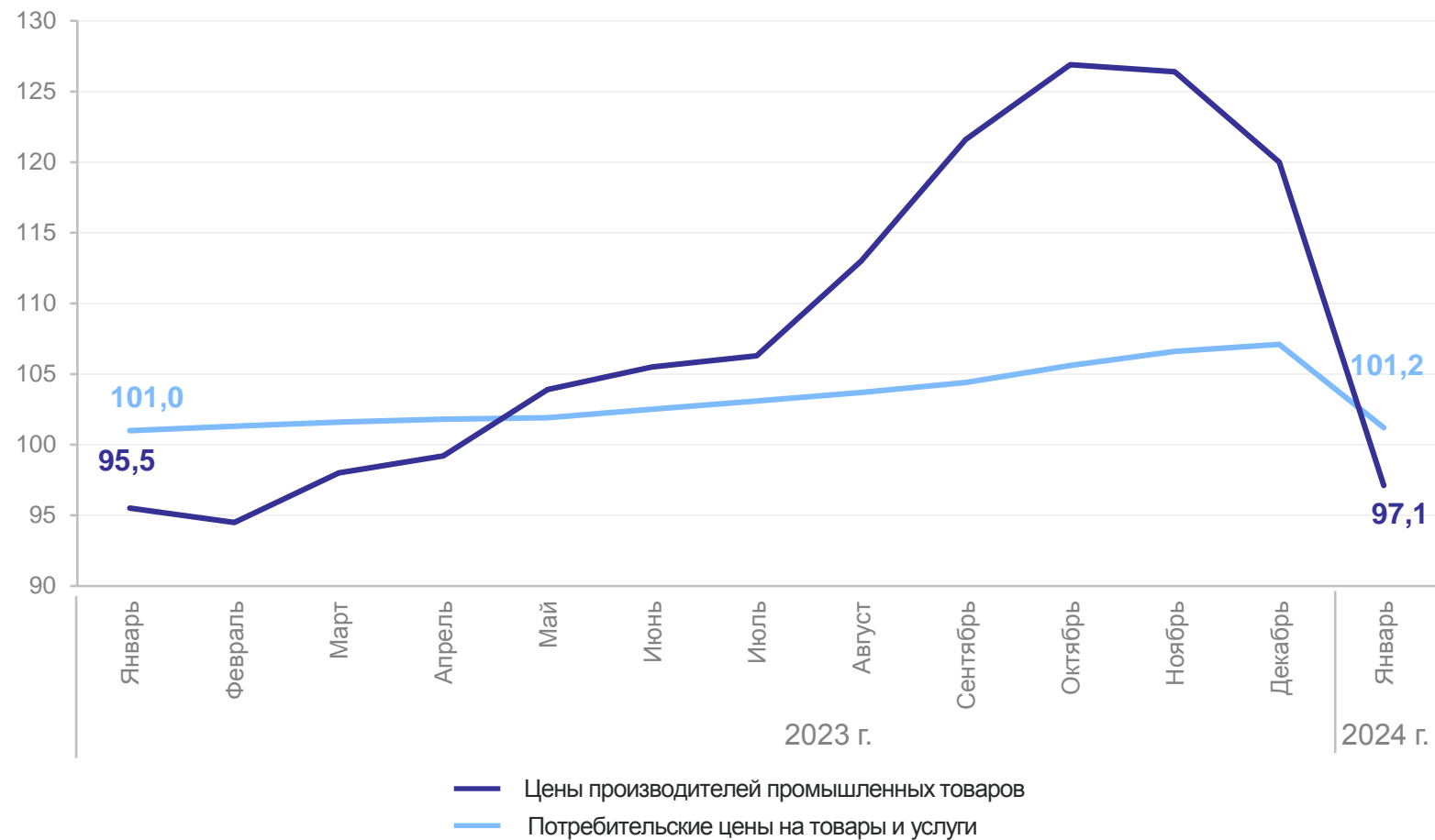
ТАТАРСТАНСТАТ

в % к декабрю предыдущего года

Январь 2024 года

**97,1** Индекс цен производителей

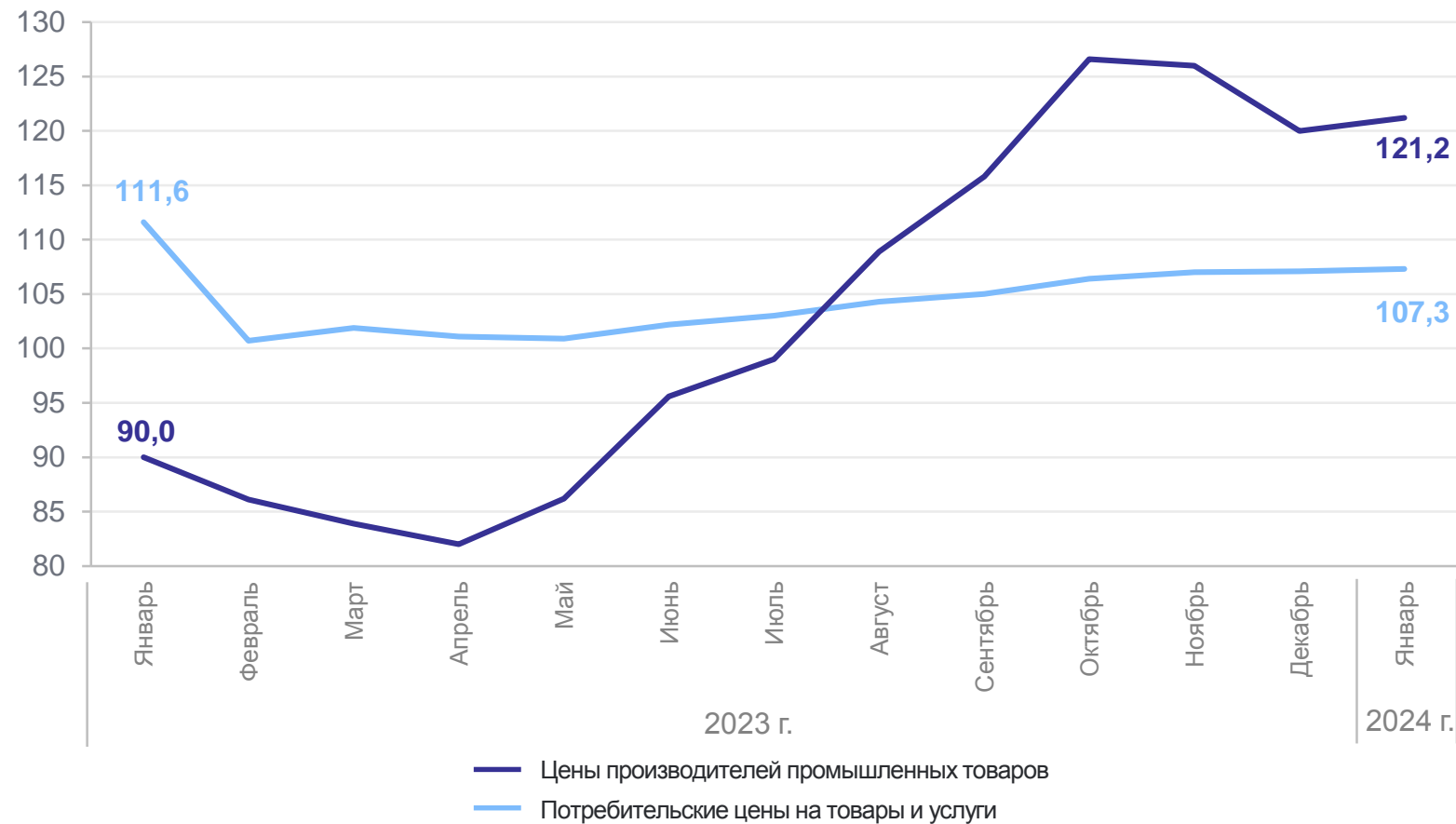
**101,2** Индекс потребительских цен



# ИНДЕКСЫ ЦЕН ПРОИЗВОДИТЕЛЕЙ (ВНУТРЕННИЙ РЫНОК) И ПОТРЕБИТЕЛЬСКИХ ЦЕН

ТАТАРСТАНСТАТ

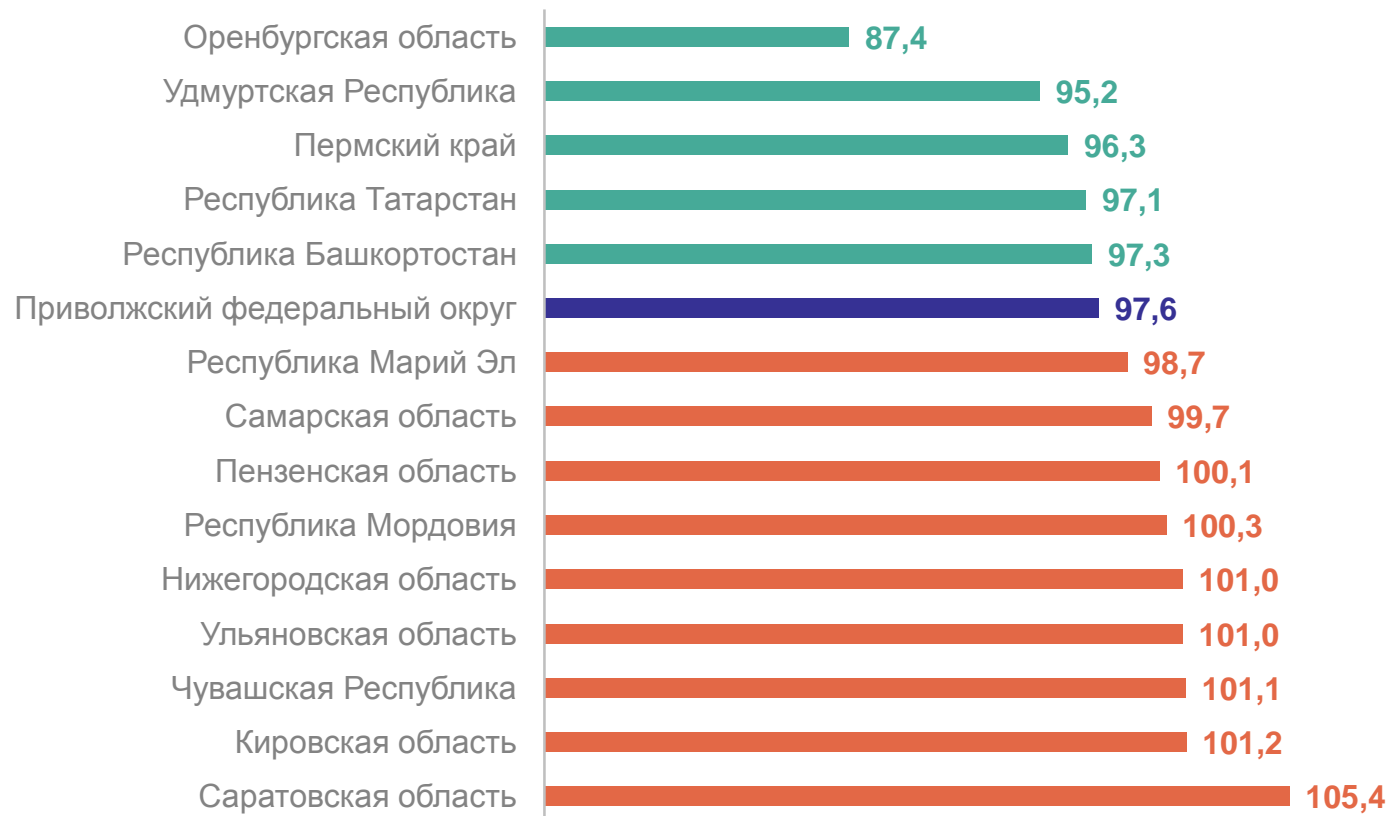
в % к соответствующему месяцу предыдущего года



# ИНДЕКСЫ ЦЕН ПРОИЗВОДИТЕЛЕЙ ПРОМЫШЛЕННЫХ ТОВАРОВ (ВНУТРЕННИЙ РЫНОК) ПО РЕГИОНАМ ПРИВОЛЖСКОГО ФЕДЕРАЛЬНОГО ОКРУГА

январь 2024 года в % к предыдущему месяцу

ТАТАРСТАНСТАТ



5

регионов

индекс **меньше**,  
чем по Приволжскому  
федеральному округу

9

регионов

индекс **больше**,  
чем по Приволжскому  
федеральному округу

# ИНДЕКСЫ ЦЕН ПРОИЗВОДИТЕЛЕЙ ПРОМЫШЛЕННЫХ ТОВАРОВ (ВНУТРЕННИЙ РЫНОК) ПО РЕГИОНАМ ПРИВОЛЖСКОГО ФЕДЕРАЛЬНОГО ОКРУГА

январь 2024 года в % к соответствующему месяцу предыдущего года

ТАТАРСТАНСТАТ



9  
регионов

индекс **меньше**,  
чем по Приволжскому  
федеральному округу

5  
регионов

индекс **больше**,  
чем по Приволжскому  
федеральному округу



2

**Индексы цен производителей  
промышленных товаров  
(внутренний рынок)**

# ИНДЕКСЫ ЦЕН ПРОИЗВОДИТЕЛЕЙ ПРОМЫШЛЕННЫХ ТОВАРОВ (ВНУТРЕННИЙ РЫНОК)

в % к предыдущему месяцу

ТАТАРСТАНСТАТ

Январь 2024 года

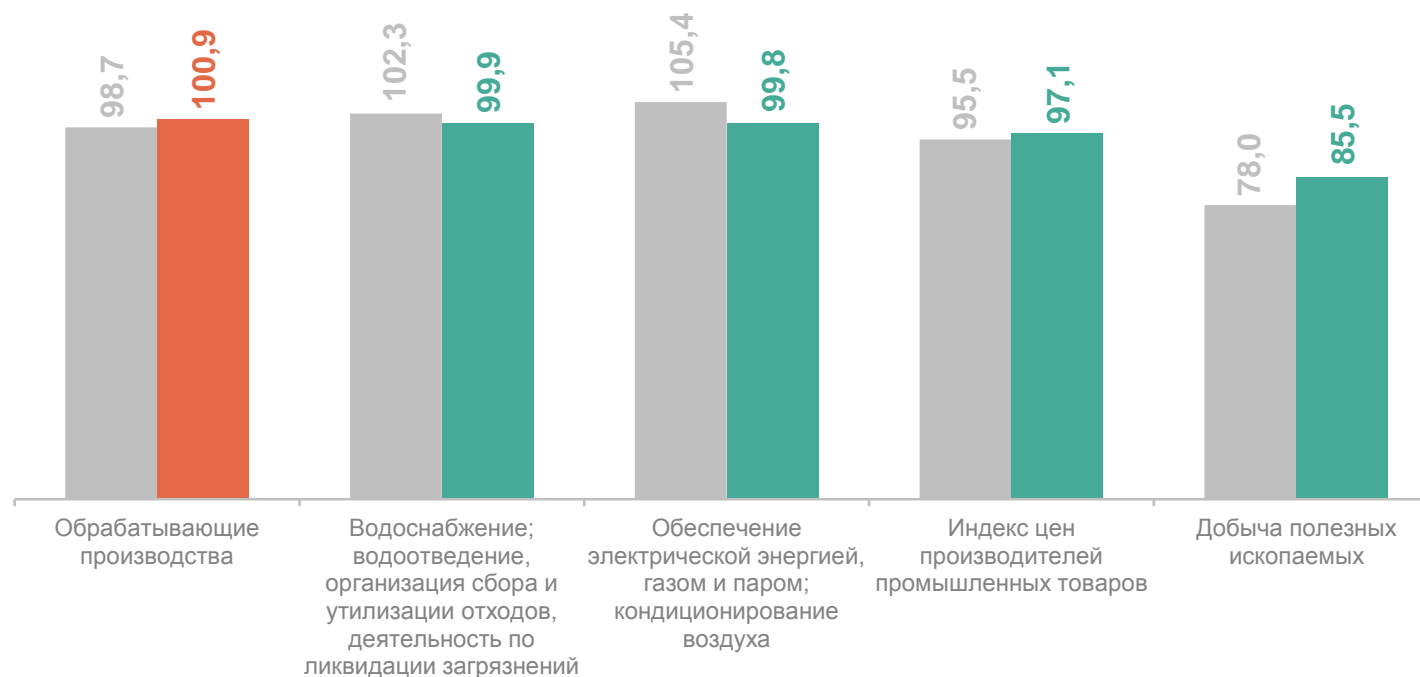
**97,1** Индекс цен производителей

**85,5** Добыча полезных ископаемых

**100,9** Обрабатывающие производства

**99,8** Обеспечение электрической энергией, газом и паром; кондиционирование воздуха

**99,9** Водоснабжение; водоотведение, организация сбора и утилизация отходов, деятельность по ликвидации загрязнений



● Январь 2023 г. к декабрю 2022 г.

● Январь 2024 г. к декабрю 2023 г.

# ИНДЕКСЫ ЦЕН ПРОИЗВОДИТЕЛЕЙ ПРОМЫШЛЕННЫХ ТОВАРОВ (ВНУТРЕННИЙ РЫНОК)

в % к соответствующему месяцу предыдущего года

ТАТАРСТАНСТАТ

Январь 2024 года

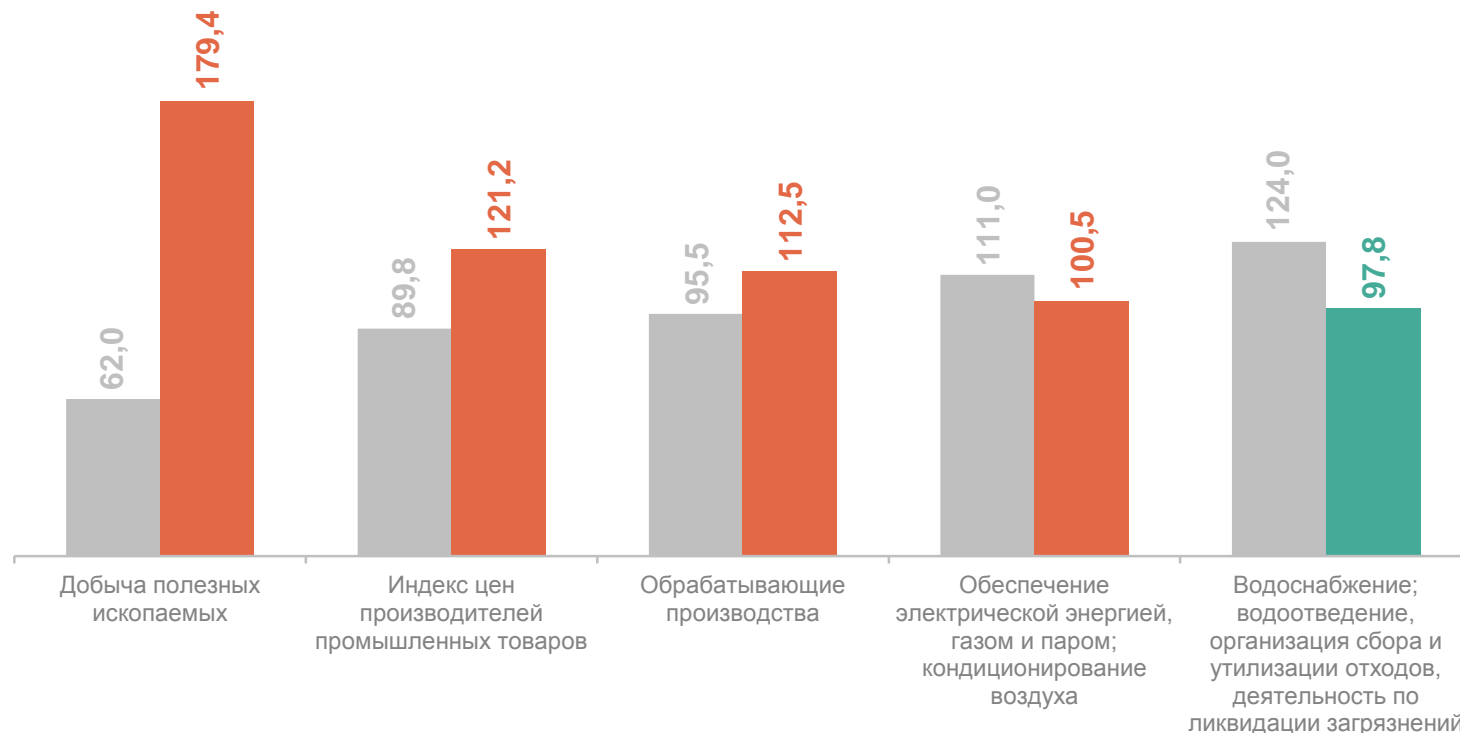
**121,2** Индекс цен производителей

**179,4** Добыча полезных ископаемых

**112,5** Обрабатывающие производства

**100,5** Обеспечение электрической энергией, газом и паром; кондиционирование воздуха

**97,8** Водоснабжение; водоотведение, организация сбора и утилизация отходов, деятельность по ликвидации загрязнений



● Январь 2023 г. к январю 2022 г.

● Январь 2024 г. к январю 2023 г.

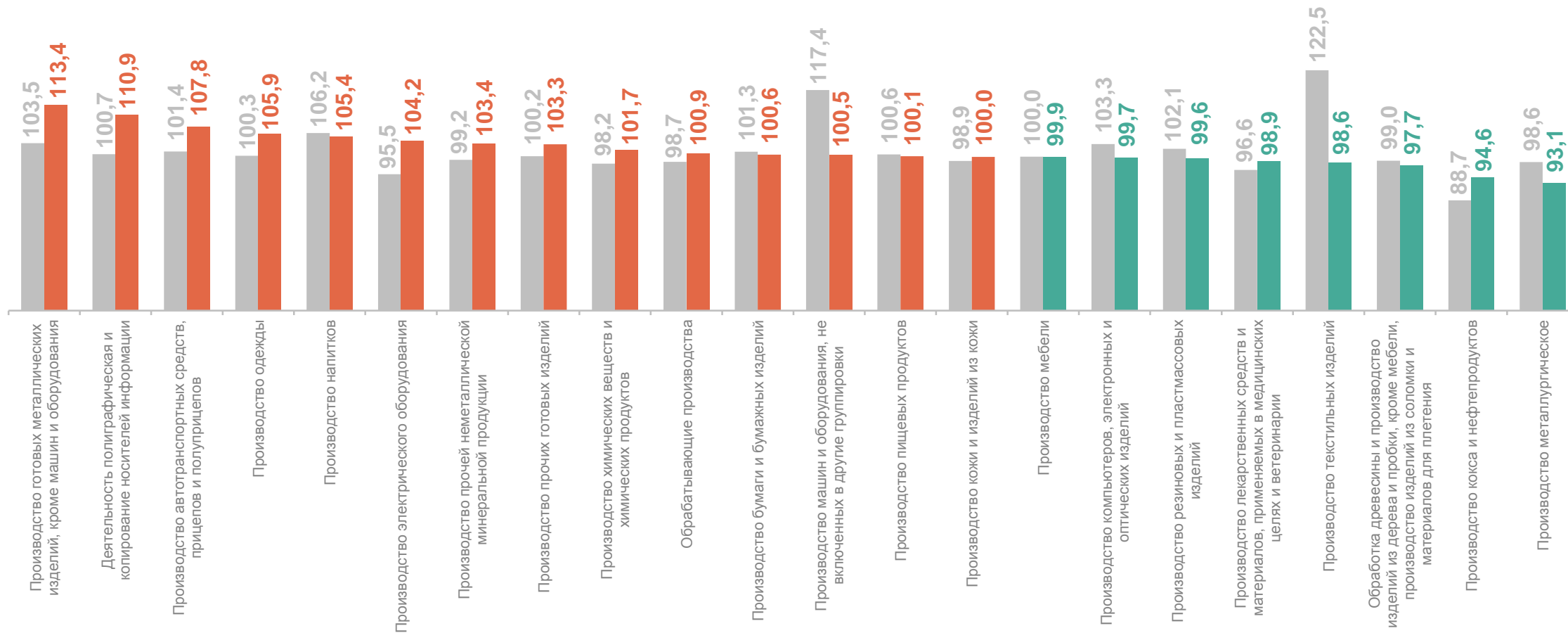
3

**Индексы цен производителей  
по обрабатывающим производствам**

# ИНДЕКСЫ ЦЕН ПРОИЗВОДИТЕЛЕЙ ПО ОБРАБАТЫВАЮЩИМ ПРОИЗВОДСТВАМ (ВНУТРЕННИЙ РЫНОК)

ТАТАРСТАНСТАТ

в % к предыдущему месяцу



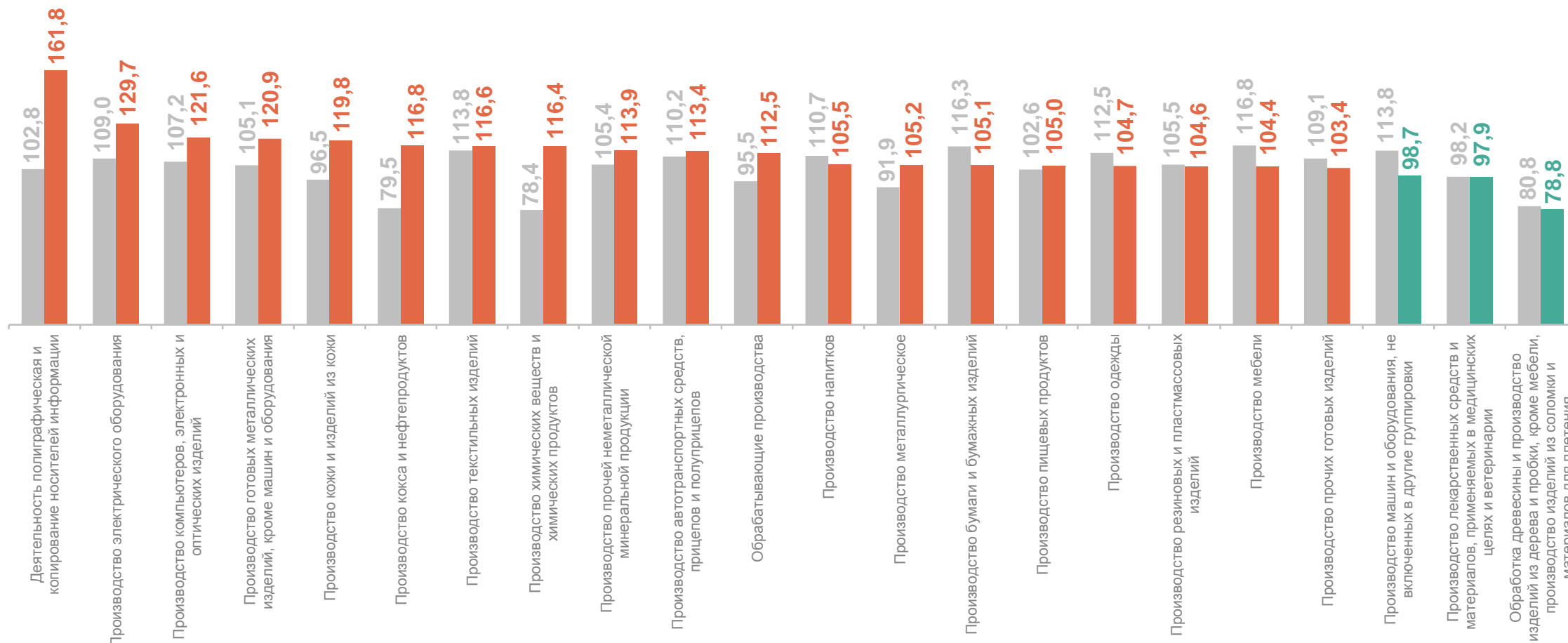
● Январь 2023 г. к декабрю 2022 г.

● Январь 2024 г. к декабрю 2023 г.

# ИНДЕКСЫ ЦЕН ПРОИЗВОДИТЕЛЕЙ ПО ОБРАБАТЫВАЮЩИМ ПРОИЗВОДСТВАМ (ВНУТРЕННИЙ РЫНОК)

ТАТАРСТАНСТАТ

в % к соответствующему месяцу предыдущего года



● Январь 2023 г. к январю 2022 г.

● Январь 2024 г. к январю 2023 г.